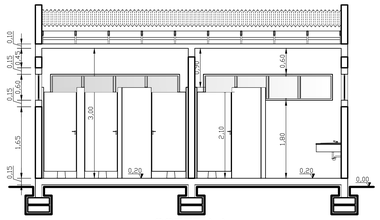

CORTE A,A
ESC.1/50

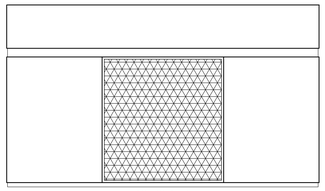

VISTA FRONTAL
ESC.1/50

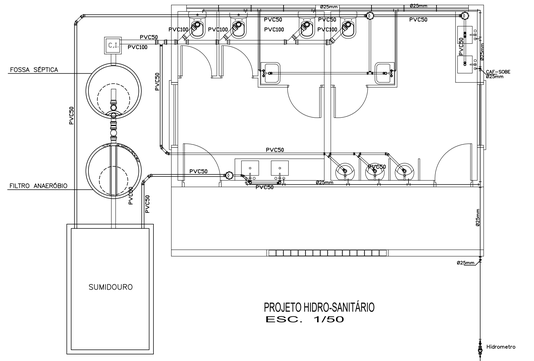

PROJETO HIDRO-SANITÁRIO
ESC. 1/50

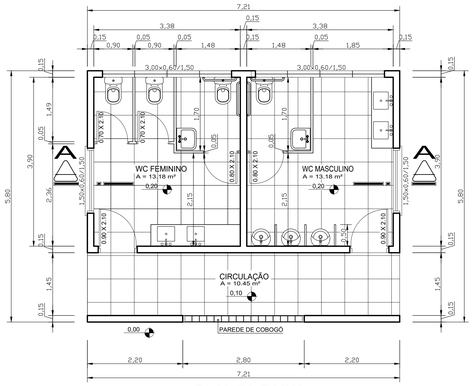

PLANTA BAIXA
AREA = 41.80 m²
ESC.1/50

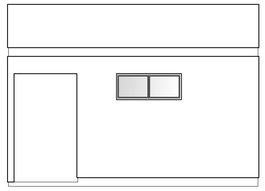

VISTA LATERAL DIREITA
ESC.1/50

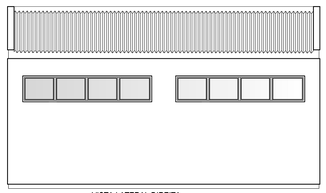

VISTA LATERAL DIREITA
ESC.1/50

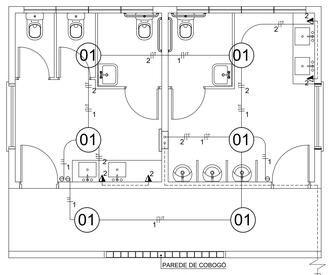

PROJETO ELÉTRICO
ESC. 1/50

Rede Concecionária

QUADRO DE CARGAS

CD 1						
CIRCUITO	TOMADAS		ILUMIN.		CONDUT.	DISJ.
	Nº	(W)	Nº	(W)	mm²	A
01	00	00	06	600	2.5	15
02	04	400	00	00	4.0	20
RESV.	–	–	–	–	–	–
RESV.	–	–	–	–	–	–
TOTAL CD-1	04	400	06	600	–	–

LEGENDA

	PONTO DE ILUMINAÇÃO FLUORESCENTE 100W (X) INDICADO.
	PONTO DE ILUM. INCANDESCENTE NA PAREDE 100W(X) INDICADO.
	INTERRUPTOR EMBUTIDO h=1.20m
	INTERRUPTOR SUPER. h=1.30m
	INTERRUPTOR HOTEL
	TOMADA BAIXA h=30cm
	TOMADA ESPECIAL ALTA h=2.10m 100W (X) INDICADO
	TOMADA ALTA h=1.20m 100W (X) INDICADO.
	CD=CENTRO DE DISTRIBUIÇÃO
	TOMADA MEDIA h=1.20m 100W (X) INDICADO
	ELETRODUTO EMBUTIDO NA PAREDE

PREFEITURA MUNICIPAL DE TRIUNFO
SECRETARIA DE COORDENAÇÃO E PLANEJAMENTO
ESTADO DO RIO GRANDE DO SUL

OBRA: BANHEIROS PÚBLICOS PARCÃO		PRANCHA: 01	ÁREA: 41.80m²
			ESCALA: INDICADA
ESPECIFICAÇÃO: PLANTA BAIXA, CORTE "A-A", VISTA FRONTAL, VISTA LATERAL DIREITA, VISTA FUNDOS, PROJETO HIDRO-SANITÁRIO E ELÉTRICO.			DATA: 02-10-2019
			REVISÃO:
RESP. TÉCNICO: JULIA FAGUNDES ARQUITETA E URBANISTA CAU/RS 224564-6	ENTIDADE:		DESENHO: MARCELO CASTRO